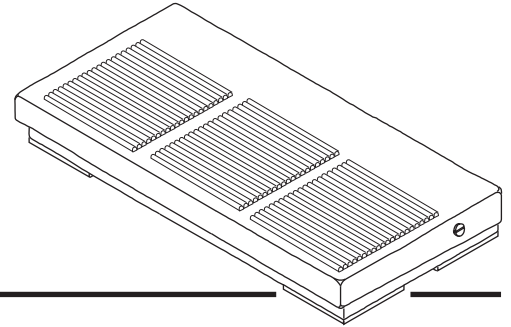
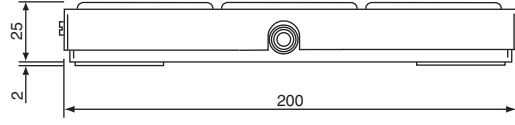
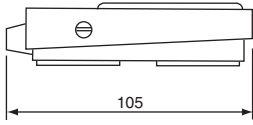




STEELCONTROL

PL2W



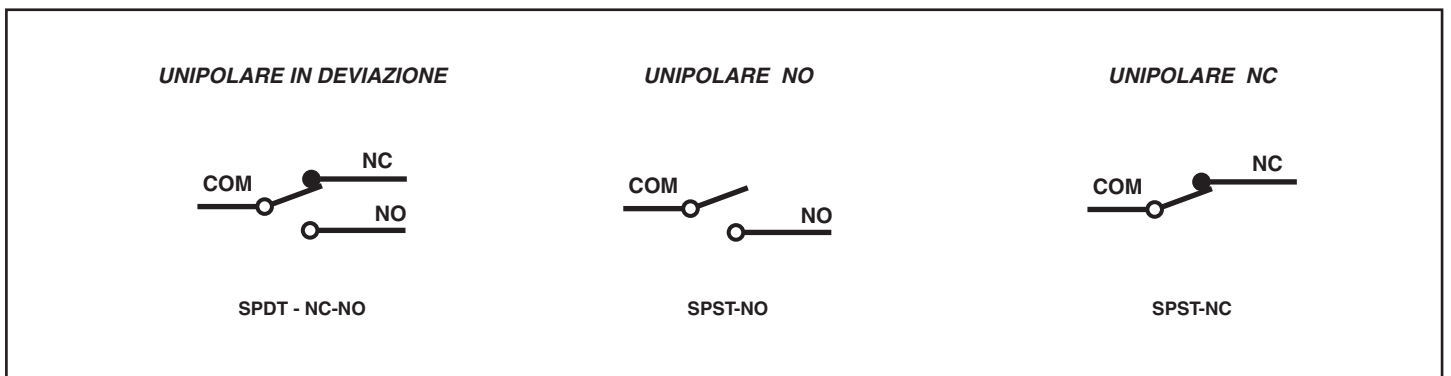
INTERRUTTORE ELETTRICO A PEDALE

ELECTRIC FOOTSWITCH

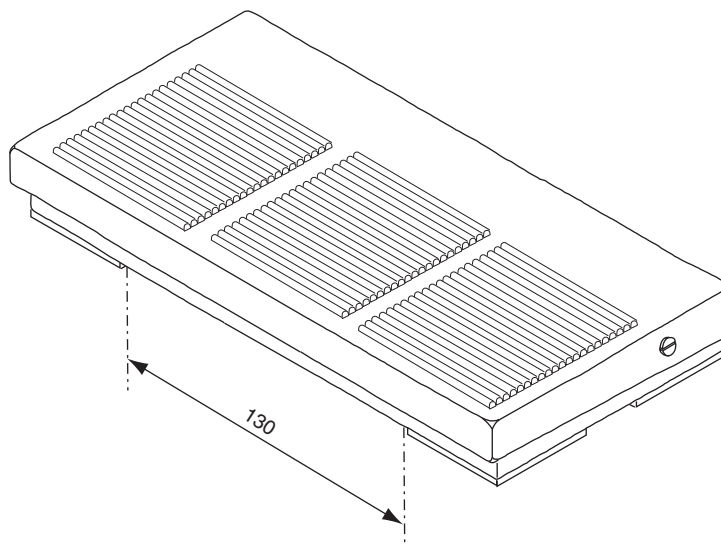


CARATTERISTICHE GENERALI	GENERAL FEATURES	NORME	STANDARDS
INVOLUCRO Acciaio verniciato nero	ENCLOSURE Black painted steel	<i>L'interruttore è conforme alle seguenti norme:</i>	The footswitch is in compliance with the following standards:
GRADO DI INQUINAMENTO 2	POLLUTION DEGREE 2		
MOUSSE ANTISCIVOLO	NON-SKID BASE		
ISOLANTE INTERNO Materiale termoplastico	INTERNAL INSULATOR Thermoplastic material	<i>EN 61058 - 1:2002+ A2:2008</i>	EN 61058 - 1:2002+ A2:2008
LUNGHEZZE CAVO 2 - 2,5 - 3 m	CABLE LENGTHS 2 - 2,5 - 3 m	<i>EN 61058 - 2 - 1:1993 + + A1:1996 + A11:2002</i>	EN 61058 - 2 -1:1993 + + A1:1996 + A11:2002
SEZIONE CAVO 0,75 mm ² (H05VV)	CABLE SECTIONS 0,75 mm ² (H05VV)		
CORRENTE DI LAVORO 3 A 250 V~	RATING 3 A 250 V~	<i>In base a quanto previsto dalle direttive CE:</i>	As set forth in EC directives:
TENSIONE NOMINALE DI TENUTA AD IMPULSO 2,5kV	RATED IMPULSE WITHSTAND VOLTAGE 2,5kV	<i>2006/95/EC 93/68/CEE</i>	2006/95/EC 93/68/EEC
TEMPERATURA AMBIENTE T55	AMBIENT TEMPERATURE T55	<i>CEI EN 60529</i>	IEC 529
VITA MECCANICA 5.000.000 di cicli	MECHANICAL LIFE 5.000.000 cycles		
FORZA DI AZIONAMENTO 30 N	OPERATING FORCE 30 N	<i>CEI EN 60529 +A1:2000</i>	CEI EN 60529 +A1:2000
GRADO DI PROTEZIONE IP 68	PROTECTION DEGREE IP 68		

CONFIGURAZIONE CONTATTI CONTACTS CONFIGURATION



DIMA DI FORATURA
SPACING OF MOUNTING HOLES



GUIDA ALLA SCELTA
SELECTION GUIDE

TIPO TYPE	LUNGHEZZE CAVO CABLE LENGTHS	SCHEMA ELETTRICO ELECTRICAL SCHEME	CORRENTE DI LAVORO RATING	COLORE COLOUR	ACCESSORIO OPZIONALE OPTIONAL	(I) 20 25 30	LUNGHEZZE CAVO CABLE LENGTHS	CABLE LENGTHS	
PL2W	20	D	3	N	X	(II)	SCHEMA ELETTRICO D Deviazione NO Normalmente aperto NC Normalmente chiuso	ELECTRICAL SCHEME Deviation Normally open Normally closed	SPDT-NC-NO SPST-NO SPST-NC
	25	NO				(III)	CORRENTE DI LAVORO 3 3 A con cavo	RATING 3 A with cable	H05VV-F sez. 0,75 mm ²
	30	NC				(IV)	COLORE N Nero	COLOUR Black	
	(V)	ACCESSORIO OPZIONALE X Esecuzioni speciali				OPTIONAL Custom construction			
	(I)	(II)				(III)	(IV)	(V)	

ESEMPIO EXAMPLE

PL2W - $\frac{\text{I}}$ - $\frac{\text{II}}$ - $\frac{\text{III}}$ - $\frac{\text{IV}}$ - $\frac{\text{V}}$ = PL2W - 30N03 - NX